














**Elezioni regionali ed amministrative del 28 - 29 marzo 2010**  
**Comune di MOTTA VISCONTI**



|   |       |         |
|---|-------|---------|
| Elettori                                  | 6.045 |         |
| Votanti                                   | 3.575 | 59,13 % |
| Sezioni scrutinate presidente             |       | 6 su 6  |
| Sezioni scrutinate liste circoscrizionali |       | 6 su 6  |



Candidati presidente e liste



|  | Voti         | %            | Voti         | %            |
|--|--------------|--------------|--------------|--------------|
|  <b>FORMIGONI ROBERTO</b><br>PER LA LOMBARDIA | <b>2.228</b> | <b>64,91</b> |              |              |
|  IL POPOLO DELLA LIBERTA'                     |              |              | 1.129        | 36,09        |
|  LEGA NORD                                    |              |              | 917          | 29,31        |
|  LA DESTRA                                    |              |              | 25           | 0,79         |
| <b>Totale</b>  |              |              | <b>2.071</b> | <b>66,20</b> |

|   |            |              |            |              |
|---|------------|--------------|------------|--------------|
|  <b>PENATI FILIPPO LUIGI</b><br>PENATI PRESIDENTE ALTERNATIVA LOMBARDIA | <b>893</b> | <b>26,01</b> |            |              |
|  PARTITO DEMOCRATICO   |            |              | 547        | 17,48        |
|  DI PIETRO ITALIA DEI VALORI   |            |              | 137        | 4,37         |
|  PART. PENS.   |            |              | 62         | 1,98         |
|  FED. DEI VERDI  |            |              | 20         | 0,63         |
|  SINISTRA ECOLOGIA LIBERTA'  |            |              | 14         | 0,44         |
|  PARTITO SOCIALISTA ITALIANO   |            |              | 12         | 0,38         |
| <b>Totale</b>   |            |              | <b>792</b> | <b>25,31</b> |

|  |            |             |    |      |
|--|------------|-------------|----|------|
|  <b>CRIMI VITO CLAUDIO</b><br>MOVIMENTO 5 STELLE BEPPEGRILLO.IT | <b>107</b> | <b>3,11</b> |    |      |
|  MOVIMENTO 5 STELLE BEPPEGRILLO.IT                              |            |             | 95 | 3,03 |

|  |           |             |    |      |
|--|-----------|-------------|----|------|
|  <b>PEZZOTTA SAVINO</b><br>UNIONE DI CENTRO | <b>99</b> | <b>2,88</b> |    |      |
|  UNIONE DI CENTRO                           |           |             | 82 | 2,62 |

|  |           |             |    |      |
|--|-----------|-------------|----|------|
|  <b>AGNOLETTI VITTORIO EMANUELE</b><br>RIFOND.COM. - SIN.EUROPEA - COM.ITALIANI | <b>77</b> | <b>2,24</b> |    |      |
|  RIFOND.COM. - SIN.EUROPEA - COM.ITALIANI                                       |           |             | 64 | 2,04 |

|  |           |             |    |      |
|--|-----------|-------------|----|------|
|  <b>INVERNIZZI GIANMARIO</b><br>FORZA NUOVA | <b>28</b> | <b>0,81</b> |    |      |
|  FORZA NUOVA                                |           |             | 24 | 0,76 |

|                                    |       |        |
|------------------------------------|-------|--------|
| Totale voti candidati presidente   | 3.432 |        |
| Totale voti liste circoscrizionali | 3.128 |        |
| Schede bianche                     | 41    | 1,14 % |
| Schede nulle                       | 102   | 2,85 % |
| Schede contestate e non assegnate  | -     | -      |